


# 新入生の保護者の皆様へ



豊見城市立  
ゆたか小学校

# ★入学までに・・・

## Ⅰ 規則正しい生活

\*早寝・早起き・朝ご飯・朝うんちの習慣！

\*洗面・歯磨きができる。

\***8時15分**から朝の会が始まります。余裕を持って登校しましょう。



宿題などを  
出します。

朝の活動  
(水やり)  
などをします。

## 2 「はい」「いいえ」の返事

- ▶ ・名前を呼ばれたら、「はい」と返事ができる。
- ▶ ・親子の会話を通して、自分の気持ちや思いをはっきり言うことができる。

### あいさつができる

- ▶ ・「おはようございます。」
- ▶ ・「ありがとうございます。」



### 3 自分のことはじぶんでできる

(1) 整理整頓の習慣

(2) 一人で服の着替えができる

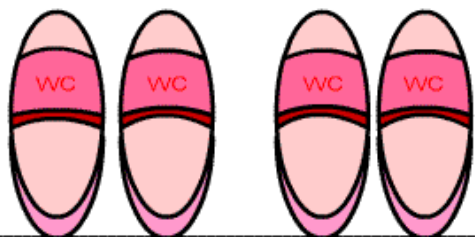


### (3) 一人で トイレをつかうことができる

全部  
ぬがないで



次の人への思いやり



手をあらう

きちんと流す

練習してね

## (4) 食事のマナーを身につける

自分たちで  
配膳も  
するよ！



マナーよく  
食べていま  
すね！



\* 食事タイム 20分

\* お箸やスプーンが  
正しく使える。

\* 机にこぼしたりよごしたり  
したら、自分で後始末が  
できる。

\* 食べ終わるまで席を立たない。

\* 入学式翌日から完全給食  
スタート！

# 4 話を しっかり聞くことができる




わかった

いい考え！

なるほど～

すげー！



# 読み聞かせも大事！

読み聞かせ  
ボランティアに  
参加をお願いします





# 5 簡単なお手伝いができる



生きた力へ

## 6 ルールを守る

- 遊びのルールを守ることができる。
- 順番を守ることができる。

思いやりの心を育てる

# 7 友達と仲良くできる



**学習時間**



**休み時間**



**他学年との交流**

## 8 通学路の確認・安全な登下校

○できるだけ、てくてく登校



右見て  
左見て

○家⇔学校までの  
登下校にかかる時間

○晴れた日と雨の日との違い

○危険箇所の確認

# 服装・身なりについて

**服装**

自分で脱ぎ着ができるもの  
(体育の時に たたみます)

**くつ**

脱ぎはきに便利な運動靴  
(ひもなしで はきやすい靴  
長靴はおすすめしません。)

**ハンカチ**

**水筒**

毎日持たせる

# 体育時の服装

- ❖ 半そで体育着
- ❖ (校章入り・左胸)

- ❖ 紺色の半ズボン

- ❖ 赤白帽
- ❖ (あご紐をつける)



※体育の授業や運動会練習などで連日続けて使用することがありますので、2着あると安心です。

# ★入学までにご家庭で準備する物

## ①通学用バッグ

- ・通学時に、両手が自由に使えるよう、背中に背負えるもの
- ・A4サイズの教科書やノート等が入るもの
- ・大きさはランドセル程度のもの
- ・雨天時に備え、防水タイプが望ましい

## ②筆箱

## ③下敷き

※遊び道具にならないシンプルな物



名前

持ち物のすべてに、  
学年、学級、名前を  
ひらがなで書く。

※鉛筆(6B)・消しゴムは入学時に配布します。

(なくなり次第保護者の判断で6B～2Bをご家庭で購入お願いします)

④体育着（2着）

⑤赤白帽  
（あごひもを付ける）

⑥粘土ケース

⑦工作板（粘土板）

⑧探検バック

⑨絵の具セット

⑩カスタネット

⑪なわとび

⑫はさみ

全て  
ひらがなで  
名前を記入！

今日販売するもの  
⑤～⑫

お下がりも可能ですが  
次の点にご留意ください。

- ・セット品については、内容物がそろっている。
- ・名前をすべて書きかえる
- ・兄弟等が使用しない



# ☆学習用具以外の物は 持たせないでください

(例)

- \*飾りのついた鉛筆
- \*分解消しゴム
- \*ロケット鉛筆
- \*スティックのり
- \*キャップ
- \*ぬいぐるみ
- \*キーホルダー





子どもたちが、学習に集中できるように、  
イラストや柄のない学習用具を購入して下さい。

# ⑬うわばき

❖ 男女とも体育館  
シューズ兼用



名前

名前

2ヶ所にひらがなで記名する

- ⑭ 体育着入れ袋
- ⑮ 上履き入れ袋
- ⑯ 絵本バック

(本日、絵本バックの販売もあります。)

×床につくと、穴が開いてしまいます。



絵本バックを自分で購入する方は・

- ❖ 机の高さより短く(40cm以内)
- ❖ 手持ちのひもが15cm以内が
- ❖ おすすめです。

☆ひきずらないように!



# ⑰ 雨具・かっぱ袋



かっぱ

ランドセルの  
上から着る。

名前

※傘の場合、風にあおられたり手がふさがったり危険です。  
両手が使えるかっぱを推奨しています。

# 18 エプロン

※本日エプロンの販売  
もあります



## 〈購入時のお願い〉

○子ども達が着脱しやすいように、**ボタン式のエプロン**や**ゴム付きの帽子**をおすすめします。

**袋（体育着入れのような袋）**に入れて持たせてください。

自分で着脱できるように、ご家庭で練習おねがいします。

# 学校で共同購入する物

	学用品名	金額		学用品名	金額
1	算数セット(レンタル)	1000円	11	引き出し	630円
2	おけいこ鉛筆(5本) 6B	390円	12	クレヨン	400円
3	消しゴム	90円	13	クーピー	550円
4	赤えんぴつ・青えん ぴつ	110円	14	連絡袋	270円
5	国語ノート	100円	15	あさがおセット	900円
6	算数ノート	100円	16	名札	250円
7	自由帳	100円	17	ひらがなすうじノート	400円
8	ネームペン	100円	18	整理ラック	110円
9	のり	100円			
10	ねん土	380円			

共同購入費の学用品は、使い勝手や品質などを厳選した物となっていますので、一括購入します。ご理解とご協力をよろしくお願いいたします。

※入学式では徴収せず、年間の共同購入費と一緒に引き落としされます。

# 氏名ゴム印について

戸籍上の漢字

～横書き～



よこ×たて

2.6cm×0.6cm

※ゆたか子ども園から入学する児童のゴム印は、直接小学校側に引き継がれます。

※他園からの児童は、入学式当日、受付に提出して下さい。

ゴム印のない場合は、注文袋にお金を入れて、受付に提出して下さい。



見本です

がくしゅうけいかくひょう 第1週

ゆたか小学校 1年

教科と学習内容

	4月15日(月)	4月16日(火)	4月17日(水)	4月18日(木)	4月19日(金)
行事	給食スタート				
15:00	○なふだ ○あかしらぼう(1週間毎 学期に1回おきます) ○くろびい ほきみ ○ねえむべん	○たいいくぎ ○さんすうぼっく す	○えぶろん ○さんすうぼっく す(まだの人)	○提出物 ○きょうかしよ こくご ○ペットぼとる (500ml)	○きょうかしよ せいかつ ○ペットぼとる (まだの人)
11:11	♥ともだちたいむ みんななかよく なろう! 8:25 8:40	♥ともだちたいむ みんななかよく なろう! 8:25 8:40	♥ともだちたいむ みんななかよく なろう! 8:25 8:40	♥ともだちたいむ みんななかよく なろう! 8:25 8:40	♥ともだちたいむ みんななかよく なろう! 8:25 8:40
1	-おせわになるせん 8:45 9:30	-みんなあそび	-みんなあそび	-みんなあそび	せいかつ -あさがおのたねま かんきつしよう
2	🍎がっかつ 9:40 ～ 10:25	🍎たいいく -きがえかた -ならびかた -たいそう	🍎おんがく -あいさつとへんじ -てあそび、うた -ふれあいげんむ(か むつれっしゅ) -よみきかせ	🍎こくご -どうぞよろしく	🍎せいかつ -あさがおのたね まきをしよう
3	🍎がっかつ 10:40 ～ 11:25	🍎がっかつ -くつばこのつか いかた -おたよりのしま いかた -かえりのしたく	🍎さんすう -なまえをかくに んしよう -さんすうぼっくすのな かまじかめよう	🍎がっかつ きゅうしよくのじ ゆんびどかたづけ かた	🍎がっかつ きゅうしよくのじ ゆんびどかたづけ かた
4	せいかつ 11:35 ～ 12:20	せいかつ 11:35 ～ 12:20	せいかつ 11:35 ～ 12:20	せいかつ 11:35 ～ 12:20	せいかつ 11:35 ～ 12:20
げこう	12:45ふんごろ	12:45ふんごろ	12:45ふんごろ	12:45ふんごろ	12:45ふんごろ
まいにちもつてくるもの	ふでばこにいれるもの				
○ふでばこ ○れんらくはくろ ○はんかち ○すいどう ○ぼうし ○ねっぺん	○68のえんぴつ 3本(けずってくる) ○あかえんぴつ 赤いえんぴつ ○けしごむ ○ものさし				
★こくご、さんすう以外の教科書は学校に置いておきます。	※入学時に持ち帰ったものにも名前を書いて持たせてください。				

入学後しばらくは、  
この手紙で時間割や持ち物をお知らせします。

持ち物

学習内容

下校時刻

お子さんと一緒に確認をお願いします!

# 入学式当日の流れ (8:30から受付をします)

①児童玄関でクラスを  
確認し、受付をする。

・書類の提出

②教室前で下校コース  
学童等の記入をする。

③保護者は、体育館へ  
移動する。

番号	なまえ	実部名
1	とけし れいと	豊見城
2	すけやまた たくみ	豊見城
3	ながみね にちか	豊見城
4	せなが こうじろう	豊見城
5	きんじょう あつき	豊見城
6	すがま こうき	豊見城
7	さかもと やまゆ	豊見城
8	へんざん としき	比呂
9	やまご ゆうわ	旭ヶ丘
10	なむら ゆうすけ	旭ヶ丘
11	あおにや えいた	旭ヶ丘
12	さば あきな	高堂
13	わくた ひろや	区外
14	ひやね えいと	豊見城



# 下校コースの記入(入学式)

## 集団下校名簿

【 1年1組 】

※児童名をひらがなで記入してください。

オレンジコース						ピンクコース	黄緑コース	緑コース	水色コース
大地学童	ゆたか学童クラブ	おおぞらきっず	クローバー	高安	その他	お迎え	正門: ダイレックス	正門: 空手会館	裏門
児童名	児童名	児童名	児童名	児童名	児童・学童名	児童名	児童名	児童名	児童名

入学して1週間は集団下校をします。その際、名簿の記入と目印となるテープをランドセルに貼っていただきます。お子様のテープの色を確認して、教室でテープを受け取って下さい。

# 給食ボランティアのお願い

入学式の翌日から2週間ほど給食の準備・配膳・片付けのお手伝いの協力をお願いします。

詳しい時間等は、入学式の日にお知らせします。

お手伝いができる方は、入学式の際に各学級の名簿に記入をお願いします。



# 「おまねきかい」のお知らせ

日 時：2月28日（金曜日）

10：30スタート（10：00集合）

❖ 集合場所：ゆたか小学校体育館

❖ 準 備：上履き・水筒

おまねき会申し込みフォーム

参加される方は、右のQRコードで申し込み（園名・名前）をお願いします。  
ゆたか小校区の園（ゆたかこども園、大地保育園、レキオスキッズガーデン、  
とみしろほいくえん、聖マタイ幼稚園）の園児は、このQRコードからの申し込みは  
不要です。



学校は

☆たくさんの方々と先生や優しい

お兄さん、お姉さんがいる。

☆楽しく遊び、勉強できる。



お子様の入学をお待ちしています